

**Indicadores de actividad del sector de los servicios  
(IAS)**

Septiembre de 2011 (datos provisionales)

Fecha de actualización — 14 de noviembre de 2011

**Principales resultados**

- » Durante el mes de septiembre, la **variación interanual del índice general de la cifra de negocios** del sector de los servicios ha sido del 2,9% en las Illes Balears y en España del -0,8%. La **variación mensual** del mismo índice ha sido del -17,3% en las Illes Balears, mientras que en España ha sido del 9,9%.
- » En las Illes Balears, es remarcable el crecimiento de los **sectores** de «Transporte y almacenaje», con una variación interanual de la cifra de negocio del 15,8% y del sector «Hostelería», con un 10,3%. La variación registrada interanualmente en el de «Información y comunicaciones» es de un -16,8%.
- » En relación al **índice general de ocupación**, la **variación interanual** en las Illes Balears es ligeramente positivo, del 0,6%, mientras que en España este índice es ligeramente negativo, del -0,6%.

**Índice de la cifra de negocios, general y por sectores, y variaciones mensuales y interanuales: Illes Balears y España<sup>1</sup> (base 2005)**

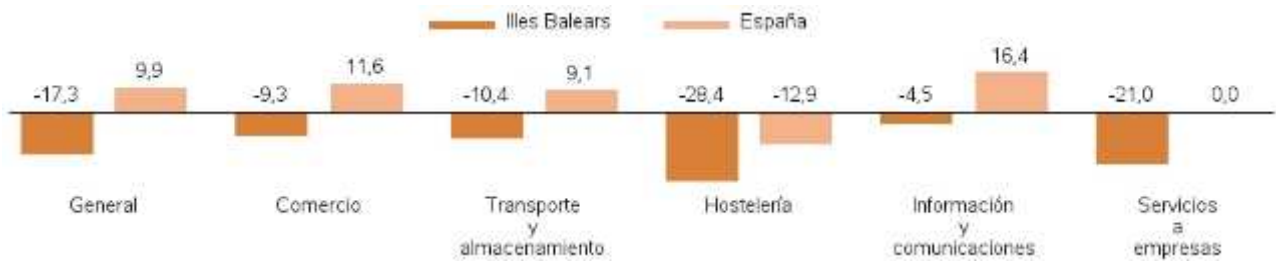
	Índice septiembre 2011		Variación mensual (%)		Variación interanual (%)	
	Illes Balears	España	Illes Balears	España	Illes Balears	España
<b>General</b>	122,2	94,9	-17,3	9,9	2,9	-0,8
Comercio	95,3	90,6	-9,3	11,6	0,8	-2,5
Otros servicios	153,5	104,0	-22,3	7,0	4,5	2,3
Transportes y almacenaje	128,4	108,5	-10,4	9,1	15,8	4,3
Hostelería	202,0	108,4	-28,4	-12,9	10,3	3,8
Información y comunicaciones	93,7	102,1	-4,5	16,4	-16,8	-2,4
Servicios a empresas	129,0	..	-21,0	..	-9,5	..

**Índice de ocupación, general y por sectores, y variaciones mensuales e interanuales: Illes Balears y España (base 2005)**

	Índice septiembre 2011		Variación mensual (%)		Variación interanual (%)	
	Illes Balears	España	Illes Balears	España	Illes Balears	España
<b>General</b>	114,3	97,0	-2,1	0,7	0,6	-0,6
Comercio	97,8	95,2	-0,8	0,1	0,6	-0,7
Otros servicios	122,8	98,2	-2,6	1,1	0,6	-0,6
Transportes y almacenaje	121,9	97,1	-0,0	0,3	0,6	-0,7
Hostelería	136,4	98,6	-4,4	1,2	1,5	0,8
Información y comunicaciones	98,9	101,2	0,2	0,4	-7,4	-0,6
Servicios a empresas	101,2	..	-0,1	..	-0,5	..

<sup>1</sup> El índice de las Illes Balears correspondiente al agregado «Servicios a empresas» no tiene un equivalente para España.

**Tasas de variación mensual del índice de la cifra de negocios del sector de los servicios: Illes Balears y España**



**Tasas de variación interanual del índice de la cifra de negocios del sector de los servicios: Illes Balears y España**



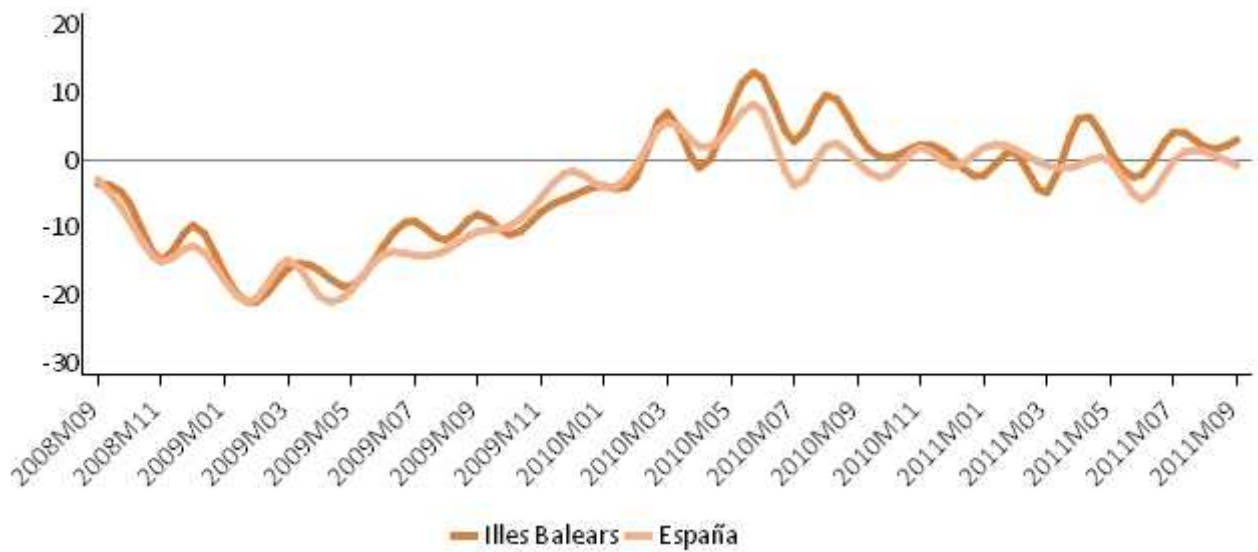
**Tasas de variación mensual del índice de ocupación del sector de los servicios: Illes Balears y España**



**Tasas de variación interanual del índice de ocupación del sector de los servicios: Illes Balears y España**



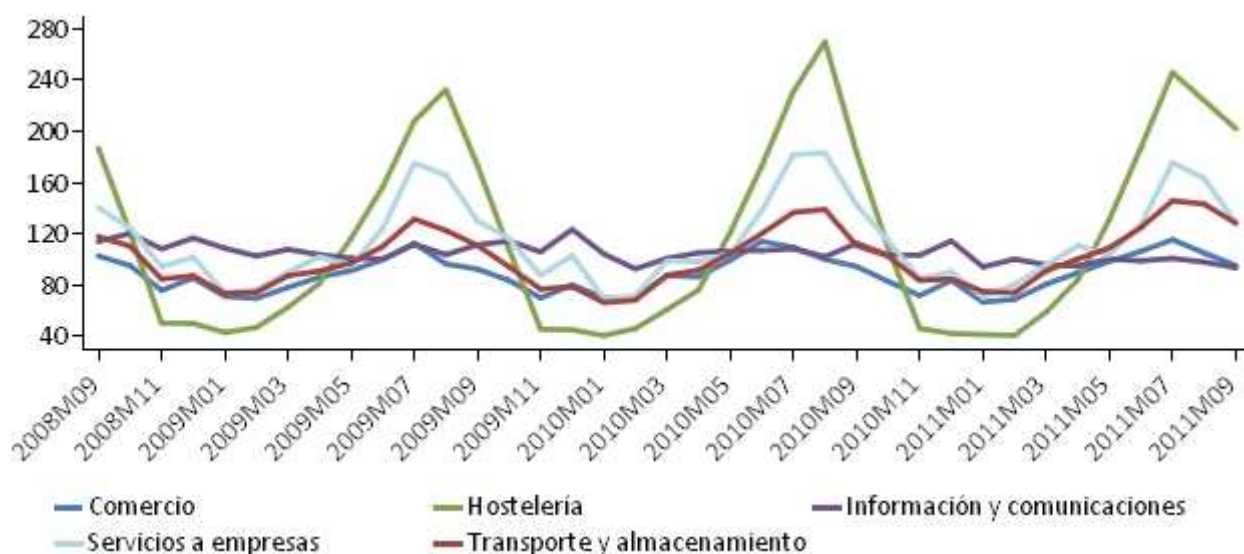
**Evolución de la tasa de variación interanual del índice de la cifra de negocios: Illes Balears y España**



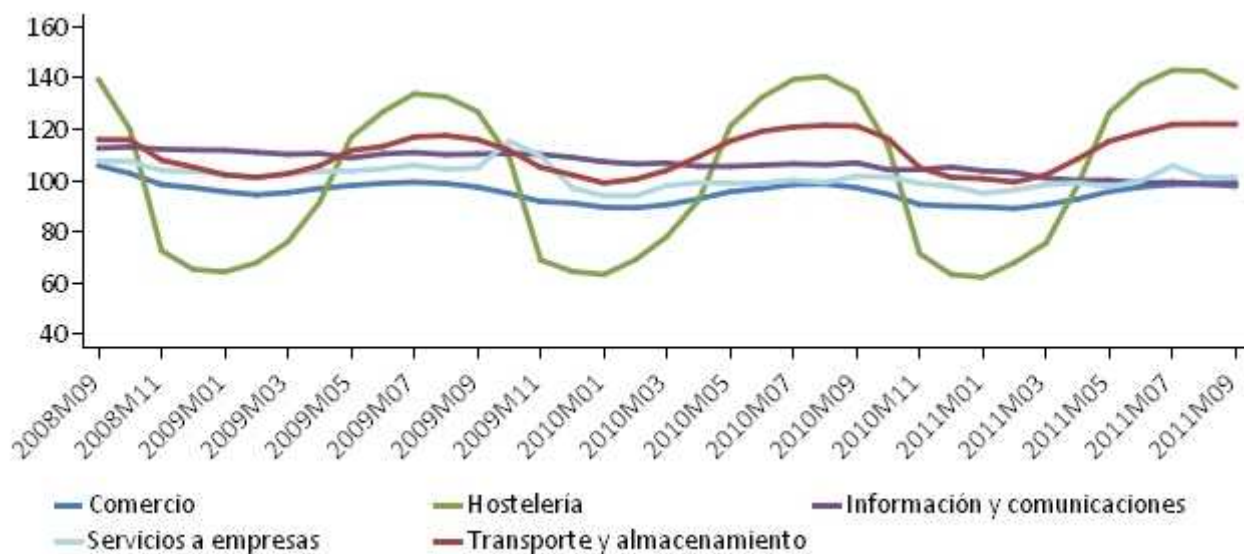
**Evolución de la tasa de variación interanual del índice de ocupación: Illes Balears y España**



## Evolución mensual del índice de la cifra de negocios de las Illes Balears por sectores



## Evolución mensual del índice de ocupación de las Illes Balears por sectores



### Más información disponible a la web del IBESTAT

- » [Indicadores de actividad del sector servicios](#)

### Información relacionada

- » [Índice de comercio al por menor](#)
- » [Encuesta anual de servicios](#)

## **Información metodológica**

La información de los indicadores de actividad del sector servicios (IASS) se obtienen mediante una encuesta continua mensual en empresas que pertenecen a este sector. Estos indicadores reflejan la evolución del sector más importante de la economía balear principalmente a partir de dos variables: la cifra de negocios y la cifra de ocupación. La cifra de negocios contiene los importes facturados por la empresa (incluidos impuestos sobre bienes y servicios, a excepción del IVA repercutido del cliente). La cifra de ocupación está compuesta por los empleados no remunerados (propietarios que trabajan activamente en la empresa) y los empleados asalariados, tanto fijos como eventuales. Los resultados se presentan en forma de índice con el objeto de medir las variaciones respecto del año base 2005.

El IBESTAT, a partir de los datos que proporciona el INE, difunde mensualmente la información de los indicadores del sector servicios desagregada por diferentes sectores de actividad.

## **Contacto**

[info@ibestat.caib.es](mailto:info@ibestat.caib.es)